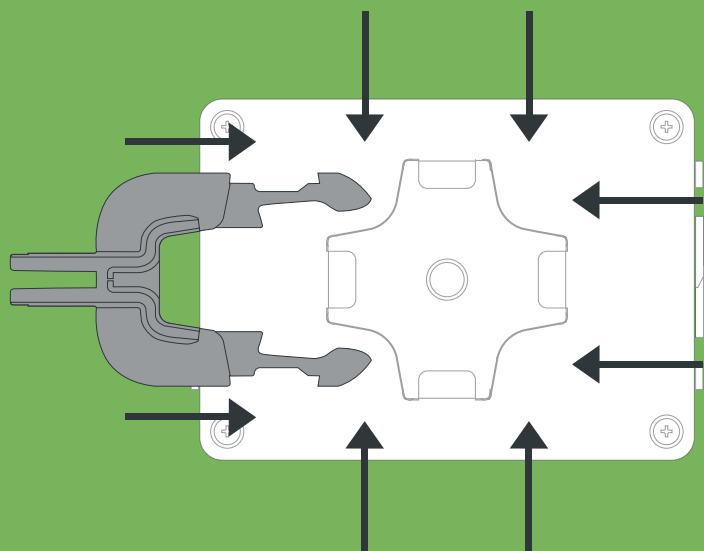


SPÉCIFICATIONS TECHNIQUES DES FIXATIONS POUR VB-300

Edesix dispose d'un certain nombre d'accessoires et de fixations pour compléter votre VideoBadge VB-300, afin de rendre le badge simple à utiliser, facile à porter et sécurisé pour vos besoins quotidiens.

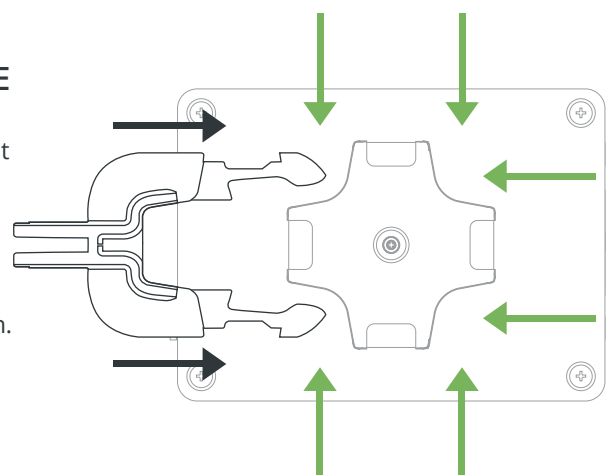


Fixation	Description / Spécification
	GOUJON À DÉGAGEMENT RAPIDE KLIICK FAST
	A propos de <ul style="list-style-type: none"> • S'installe directement sur les uniformes de police • Convient pour une utilisation avec les fixations pour vêtements Klick Fast • Raccord en angle droit fixe pour un montage au plus près du corps - idéal pour une utilisation avec les harnais à 3 et 4 points
	Poids 12g
	Dimensions 57mm x 48mm x 20mm
	SUPPORT INCLINABLE À DÉGAGEMENT RAPIDE KLIICK FAST
	A propos de <ul style="list-style-type: none"> • S'installe directement sur les uniformes de police • Convient pour une utilisation avec les fixations pour vêtements Klick Fast Fixation inclinable pour angle réglable de montage contre le corps - idéal pour une utilisation avec la plupart des fixations d'uniformes
	Poids 13g
	Dimensions 56mm x 40mm x 19mm

UTILISATION DES FIXATIONS À DÉGAGEMENT RAPIDE

Pour utiliser n'importe quelles des fixations Klick Fast à dégagement rapide, glissez simplement dans la base de dégagement rapide à l'arrière de votre VB-300 comme il est indiqué.

La fixation peut être fixée à la base à dégagement rapide dans l'une des 4 orientations pour s'adapter au mieux à votre mode d'utilisation.



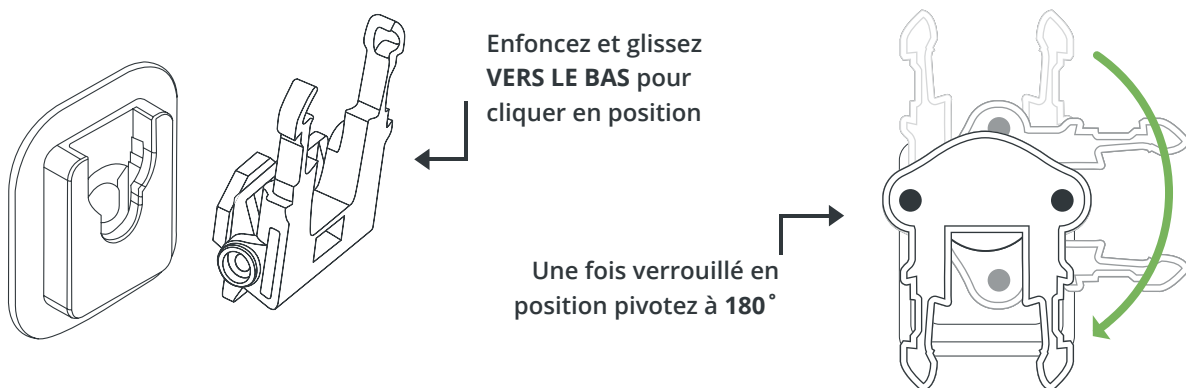
Fixation	Description / Spécification	
	SUPPORT DE CAMÉRA DE SPORT À DÉGAGEMENT RAPIDE	
	A propos de	<ul style="list-style-type: none"> • Compatible avec les supports de caméra de sport, par exemple GoPro • Permet d'utiliser le VB-300 avec une grande variété de supports d'autres fabricants, ce qui permet le montage sur un casque, un tableau de bord etc.
	Poids	8g
	Dimensions	68mm x 40mm x 9mm
	BASE DE REMPLACEMENT À DÉGAGEMENT RAPIDE	
	A propos de	<ul style="list-style-type: none"> • Se fixe au VideoBadge à l'aide d'une seule vis comme pour la pince crocodile pour uniforme, s'utilise avec un Klick Fast et les fixations à dégagement rapide pour caméra sport
	Poids	5g
	Dimensions	42mm x 42mm x 8mm
	PINCE CROCODILE POUR UNIFORME	
	A propos de	<ul style="list-style-type: none"> • Se fixe à l'arrière du VideoBadge à l'aide d'une seule vis (veuillez vous assurer que la base de déverrouillage est retirée) • Rotation sur 360° pour utiliser avec une chemise avec ouverture à gauche ou à droite, une poche poitrine ou une ceinture. • Optimisé pour le VB-340
	Poids	37g
	Dimensions	70mm x 45mm x 16mm

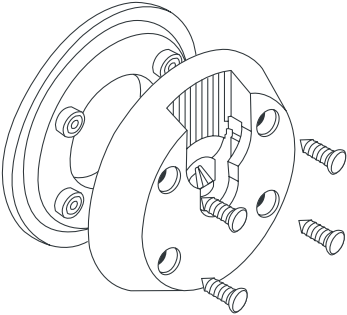
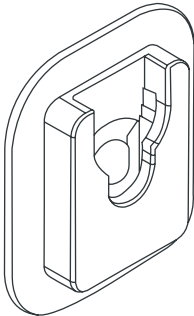
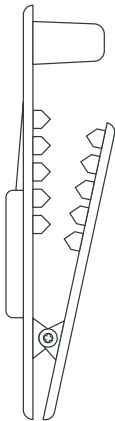
Fixation	Description / Spécification	
	PINCE ALLIGATOR POUR UNIFORME	
	A propos de	<ul style="list-style-type: none"> • Se fixe à l'arrière du VideoBadge à l'aide d'une seule vis (veuillez vous assurer que la base de déverrouillage est retirée) • Rotation sur 360° pour utiliser sur une chemise avec ouverture à gauche ou à droite, une poche poitrine ou une ceinture. • Peut être utilisé avec les boucles de radio et les gilets tactiques
	Poids	35g
	Dimensions	70mm x 45mm x 16mm

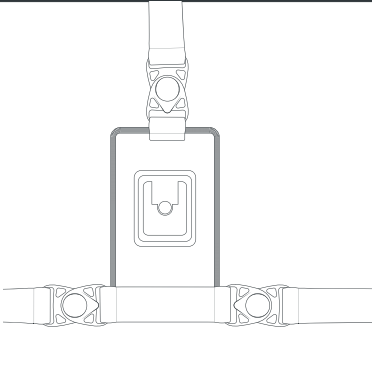
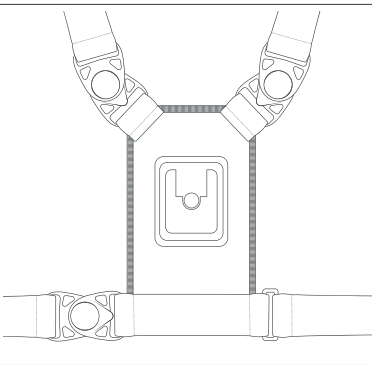
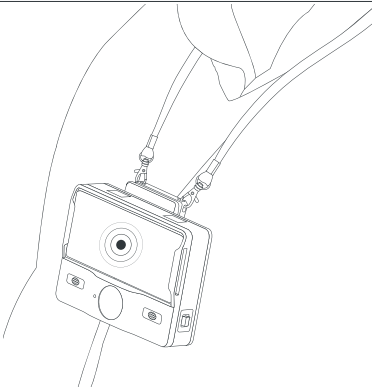
FIXER LES SUPPORTS KLIK FAST À UNE BASE

Glissez simplement le connecteur dans n'importe quelle fixation Klick Fast pour le verrouiller solidement en place. Une fois fixé, l'équipement peut pivoter sur l'une des sept positions et il restera en place grâce au sélecteur à cliquet intégré du Klick Fast.

Détacher le matériel ne prend que quelques secondes ; il suffit de tourner le boîtier en position inversée et il glisse facilement.



Fixation	Description / Spécification	
	KLICK FAST À VISSER	
	A propos de	<ul style="list-style-type: none"> • Fixation KlickFast sur le côté du vêtement • Permet d'adapter ultérieurement une fixation avec le système Klick Fast à un vêtement ou un gilet pare-balles. • Peut être positionné en fonction de vos besoins • Convient pour une utilisation avec les boutons-pression et supports Klick Fast • Le produit est acier inoxydable peint
	Poids	25g (avec la vis)
	Dimensions	60mm x 15mm (au point le plus large)
	BOUCLE DE RADIO KLICK FAST	
	A propos de	<ul style="list-style-type: none"> • S'adapte à une veste ou à une chemise munie d'une boucle cousue sur le tissu • Convient pour une utilisation avec les boutons-pression et supports Klick Fast
	Poids	22g
	Dimensions	60mm x 55mm x 7mm
	PINCE DE FIXATION KLICK FAST	
	A propos de	<ul style="list-style-type: none"> • Pour une utilisation avec toutes les fixations Klick Fast sur le côté de la caméra • Pince crocodile sécurisée avec support • Pour utiliser sur une chemise avec ouverture à gauche ou à droite, une poche poitrine ou une ceinture. • Uniforme/fixation de vêtement/boucle • Cliquet ajustable à sept positions
	Poids	53g
	Dimensions	135mm x 40mm x 20mm

Fixation	Description / Spécification	
	HARNAIS DE POITRINE KLIK FAST 3 POINTS	
	A propos de	<ul style="list-style-type: none"> • VideoBadge placé à gauche de l'utilisateur pour permettre la conduite avec la ceinture de sécurité • Entièrement réglable
	Poids	133g
	Dimensions	145mm x 160mm x 10mm (face avant aux points les plus larges)
	HARNAIS DE POITRINE KLIK FAST 4 POINTS	
	A propos de	<ul style="list-style-type: none"> • Positionne le VideoBadge au centre de la poitrine de la personne qui le porte • Entièrement ajustable de 36" à 48" (tour de poitrine)
	Poids	204g
	Dimensions	145mm x 160mm x 10mm (face avant aux points les plus larges)
	CORDON	
	A propos de	<ul style="list-style-type: none"> • Dragonne de cou montrant le VideoBadge et le logo CAMERA • Complet avec point d'arrêt, bague de réglage de la longueur et 2 mousquetons à gâchette à fixer sur le VideoBadge • Pour une utilisation avec une pince crocodile
	Poids	22g
	Dimensions	510mm x 150mm x 1mm (tel que porté)